

Rhomboidschalung - Normalprofil

Rhomboidschalung Fichte (CH) - Normalprofil

techn. getrocknet (KD), Schmalseiten angeschrägt, mit Bandsägeschnitt oder gehobelt, Längskanten sichtseitig gerundet, gekappt



Stärke	Deckbreite	Qual.	Oberfläche	Längen	Stück/ Paket	Detail CHF/m ²	ab ½Paket CHF/m ²	ab 1Paket CHF/m ²
19	75	N2	gehobelt	5.0 *	308			
19	75	N2	Bandsägeschnitt	5.0 *	308			
19	100	N2	gehobelt	5.0 *	220			
19	100	N2	Bandsägeschnitt	5.0 *	220			
19	125	N2	gehobelt	5.0 *	154			
19	125	N2	Bandsägeschnitt	5.0 *	154			
19	155	N2	gehobelt	5.0 *	132			
19	155	N2	Bandsägeschnitt	5.0 *	132			

Rhomboidschalung Gebirgs-Lärche (AT/DE) - Normalprofil


techn. getrocknet (KD), verwachsenastig, Sichtseite splintfrei, Schmalseiten angeschrägt, mit Bandsägeschnitt oder gehobelt, Längskanten sichtseitig gerundet, gekappt



Stärke	Deckbreite	Qual.	Oberfläche	Längen	Stück/ Paket	Detail CHF/m ²	ab ½Paket CHF/m ²	ab 1Paket CHF/m ²
19	68	N2	gehobelt	4.0/5.0	308			
19	68	N2	Bandsägeschnitt	4.0/5.0	308			
19	120	N2	gehobelt	4.0/5.0	176			
19	120	N2	Bandsägeschnitt	4.0/5.0	176			

Rhomboidschalung Thermo-Esche (DE) - Normalprofil, keilverzinkt

techn. getrocknet (KD), keilverzinkt mit D4-Leim, Schmalseiten angeschrägt, gehobelt, Längskanten sichtseitig gerundet, praktisch ast-und fehlerfrei, möglichst Rift-/Halbrift, gekappt



Stärke	Deckbreite	Qual.	Oberfläche	Längen	Stück/ Paket	Detail CHF/m ²	ab 50m ² CHF/m ²	ab 100m ² CHF/m ²
25	95	N1	gehobelt	4.0/5.0	-			
25	120	N1	gehobelt	4.0/5.0	-			


* Länge 4.0m nach Anfall

Oberflächenbehandlungen, siehe Seite 5.19 - 5.20

Rhomboidschalung, überfälzt / Nut und Kamm (1/2)

Rhomboidschalung Fichte (CH), überfälzt

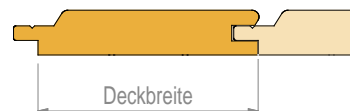
techn. getrocknet (KD), Schmalseiten angeschrägt,
 mit Bandsägeschnitt oder gehobelt, Längskanten
 sichtseitig gerundet, gekappt



Stärke	Deckbreite	Qual.	Oberfläche	Längen	Stück/ Paket	Detail CHF/m ²	ab ½Paket CHF/m ²	ab 1Paket CHF/m ²
20	110	N2	gehobelt	5.0 *	220			
20	110	N2	Bandsägeschnitt	5.0 *	220			

Rhomboidschalung Fichte (CH), Nut und Kamm

techn. getrocknet (KD), Schmalseiten angeschrägt,
 mit Bandsägeschnitt oder gehobelt, Längskanten
 sichtseitig gerundet, gekappt



Stärke	Deckbreite	Qual.	Oberfläche	Längen	Stück/ Paket	Detail CHF/m ²	ab ½Paket CHF/m ²	ab 1Paket CHF/m ²
20	90	N2	gehobelt	5.0 *	275			
20	90	N2	Bandsägeschnitt	5.0 *	275			

Rhomboidschalung Gebirgs-Lärche (AT/DE) - Nut und Kamm

techn. getrocknet (KD), verwachsenastig, Sichtseite splintfrei,
 Schmalseiten angeschrägt, mit Bandsägeschnitt oder gehobelt,
 Längskanten sichtseitig gerundet, gekappt



Stärke	Deckbreite	Qual.	Oberfläche	Längen	Stück/ Paket	Detail CHF/m ²	ab ½Paket CHF/m ²	ab 1Paket CHF/m ²
19	100	N2	gehobelt	5.0 *	240			
19	100	N2	Bandsägeschnitt	5.0 *	240			

* Länge 4.0m nach Anfall

Oberflächenbehandlungen, siehe Seite 5.19 - 5.20

Rhomboidschalung, überfälzt / Nut + Kamm (2/2)

Rhomboidschalung Fichte (CH) - Nut und Kamm

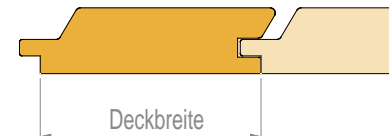
techn. getrocknet (KD), Schmalseiten angeschrägt,
 mit Bandsägeschnitt oder gehobelt, Längskanten
 sichtseitig gerundet, gekappt



Stärke	Deckbreite	Qual.	Oberfläche	Längen	Stück/ Paket	Detail CHF/m ²	ab ½Paket CHF/m ²	ab 1Paket CHF/m ²
26	90	N2	gehobelt	5.0 *	275			
26	90	N2	Bandsägeschnitt	5.0 *	275			
26	110	N2	gehobelt	5.0 *	225			
26	110	N2	Bandsägeschnitt	5.0 *	225			

Rhomboidschalung Gebirgs-Lärche (AT/DE) - Nut und Kamm

techn. getrocknet (KD), verwachsenastig, Sichtseite splintfrei,
 Schmalseiten angeschrägt, mit Bandsägeschnitt oder gehobelt,
 Längskanten sichtseitig gerundet, gekappt



Stärke	Deckbreite	Qual.	Oberfläche	Längen	Stück/ Paket	Detail CHF/m ²	ab ½Paket CHF/m ²	ab 1Paket CHF/m ²
25	100	N2	gehobelt	4.0/5.0	240			

* Länge 4.0m nach Anfall

Oberflächenbehandlungen, siehe Seite 5.19 - 5.20